产品安装使用说明书

注：使用前请仔细阅读本产品说明书，并依据安装说明使用，以免造成设备损坏或发生安全事故!

目录

一、产品功能.....1

二、技术参数.....1

三、电气连接图.....2

四、安装配线表.....3

五、安全提示.....4

六、附录 4

一、产品功能

设备型号 / 设备功能	OG10XX、OG12XX、IG10XX系列	G20XX系列	PHO2XX、OH02XX系列	OH06XX-D系列
远程抄表	√	√	√	√
手机监控故障自动上报	√	√	√	√
充满自动断电	√	√	√	√
异常自动断电	√	√	√	√
插头被拔自动检测	√	√	√	√
充电环境温度检测	√	√	√	√
支持全网通用	√	√	√	√
语音提示	√	√	√	√
支持刷卡/微信/支付宝	√	√	√	√
支持自定义设置收费	√	√	√	√
支持自定义设备参数	√	√	√	√
附近设备搜索	√	√	√	√
断电记忆功能	√	√	√	√

二、技术参数

产品名称	型号	材质工艺	输入/输出 额定电压	单路最大 功率	待机功率	支付方式
10路、12路 智能充电桩 (注塑款)	0G10XX系列 0G12XX系列	注塑一体 成 型工艺	AC220V/50HZ	4.5A	3W	刷卡/微信 支付宝
户外10路智 能 充电桩 (立柱 款)	0G105X系列	金属外壳 喷 塑工艺	AC220V/50HZ	4.5A	3W	刷卡/微信 支付宝
10路智能充 电 桩(钣金款)	IG10XX系 列	金属外壳 喷 塑工艺	AC220V/50HZ	4.5A	3W	刷卡/微信 支付宝
20路智能充 电 桩	IG20XX系 列	金属外壳 喷 塑工艺	AC220V/50HZ	4.5A	5W	刷卡/微信 支付宝
2路大功率 设 备	PHO2XX系列	注塑一体 成 型工艺	AC220V/50HZ	16A	2.5W	刷卡/微信 支付宝
户外2路大功 率 设备	OH02XX系列	金属外壳 喷 塑工艺	AC220V/50HZ	16A	2.5W	刷卡/微信 支付宝

三、 电气连·

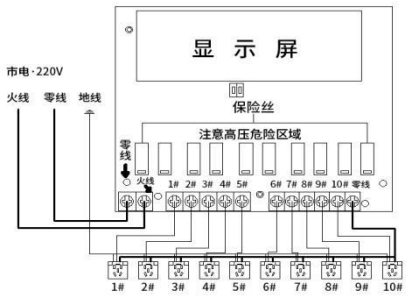

机型为：OG10XX 系列

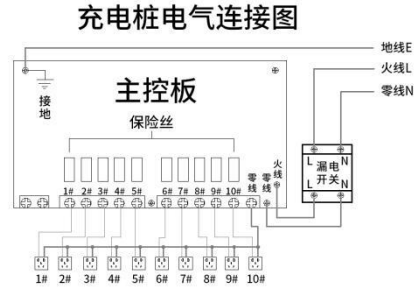

机型为：IG10XX系列

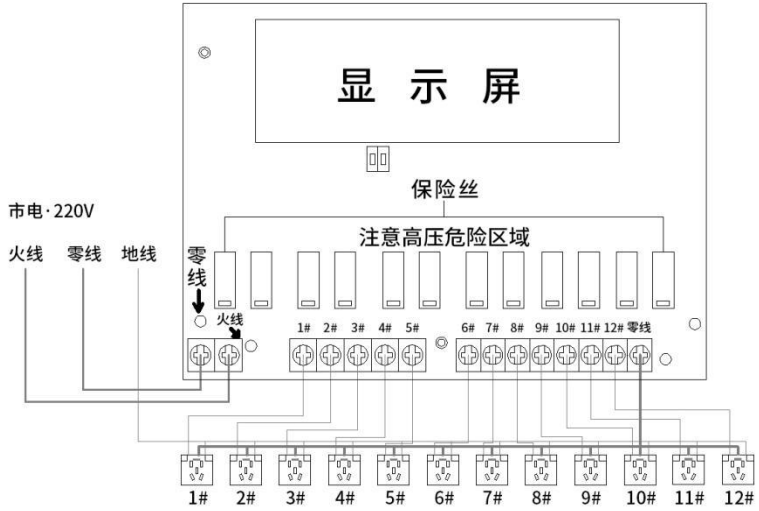

机型为：OG12XX 系列

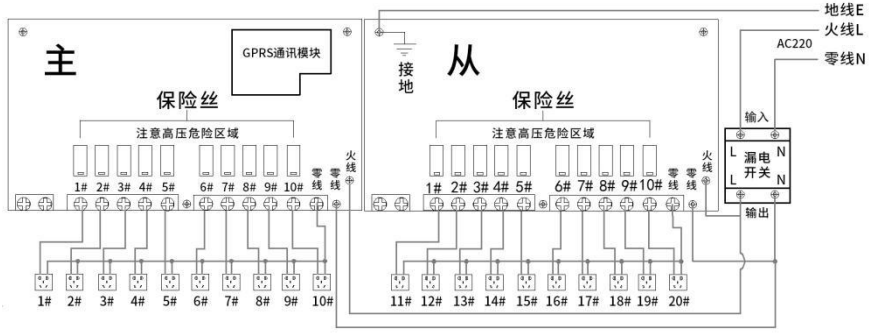

机型为：IG20XX系列

四、 安装配线表

以下表都以单台设备计算:

设备型号	OG10XX、OG12XX、IG10XX系列			
安装材料	主电线	插座火线	插座零线	PVC管直径≥20毫米
线材规格	≥2.5平方	1.5平方	≥2.5平方	8-10米 (不含主线套管)
材质	国标铜线	国标铜线	国标铜线	
数量	根据实际接入距离长度为准	35-40米	12-16米	

注：以上用料按间距1米来计算

设备型号	IG20XX系列			
安装材料	主电线	插座火线	插座零线	PVC管直径≥20毫米
线材规格	≥4平方	1.5平方	≥2.5平方	20-23米 (不含主线套管)
材质	国标铜线	国标铜线	国标铜线	
数量	根据实际接入距离长度为准	58-65米	20-23米	

注：以上用料按间距1米来计算

设备型号	PH02XX、OH02XX系列			
安装材料	主电线	插座火线	插座零线	PVC管直径20毫米/米
线材规格	≥4平方	无	无	根据实际接入距离 长度为准
材质	国标铜线	无	无	
数量	根据实际接入距离长度为准	无	无	

五、安全提示

1、设备只支持AC220±10%V 的电压，请勿接入AC380V电压，以免损坏设备。

2、针对不同使用环境，应选择对应设备，避免因设备不匹配而造成经济损失，如：露天安装时应选用OG、OH 系列设备，其它系列不适用于此环境。

3、设备通电之前，应使用万用表检测每条线路是否正常，确保无短路。

4、更换设备保险丝时，须先断开设备供电电源，以免触电。

六、附录

1、本产品不提供纸质详细使用说明，如有需要，可扫描下方二维码查看详细内容。

安装详细说明　　用户使用说明　　设备录入系统

2、本产品由中国人寿保险公司承保5000万产品责任险。

3、本产品已通过GB 4943.1-2011安全测试认证。

保修卡

尊敬的用户：

您好!感谢您购买本公司产品，为了给您提供更周到的服务，在购买产品后，请仔细认真阅读，填写并妥善保管好此保修卡。

用户名		联系人	
购买日期		联系电话	
产品名称		产品型号	
产品IMEI号			
用户地址			
维修记录	日期	故障原因及处理情况	

保修说明

产品若出现质量问题需要返厂维修，为了减少不必要的麻烦，请仔细填写此保修卡内容，和产品一并邮寄回公司销售部，我们将尽快处理，谢谢配合。

注意事项

1、产品主板保修五年。

2、请保管好相关购买凭证，如无法提供，该产品的免费保修期将从发货日期开始计 算。

3、未按正确操作说明使用本产品，或因人为原因、自然灾害等不可抗拒因素，导致 产品无法正常使用，则不享受免费保修服务。

合格证

检　验：_____

质检员：_____

生产日期：_____